SizeFit 全球尺寸轉換器：鞋碼、服裝、戒指尺寸一次搞定！輕鬆跨國購物不踩雷

2025/07/11 生活資訊

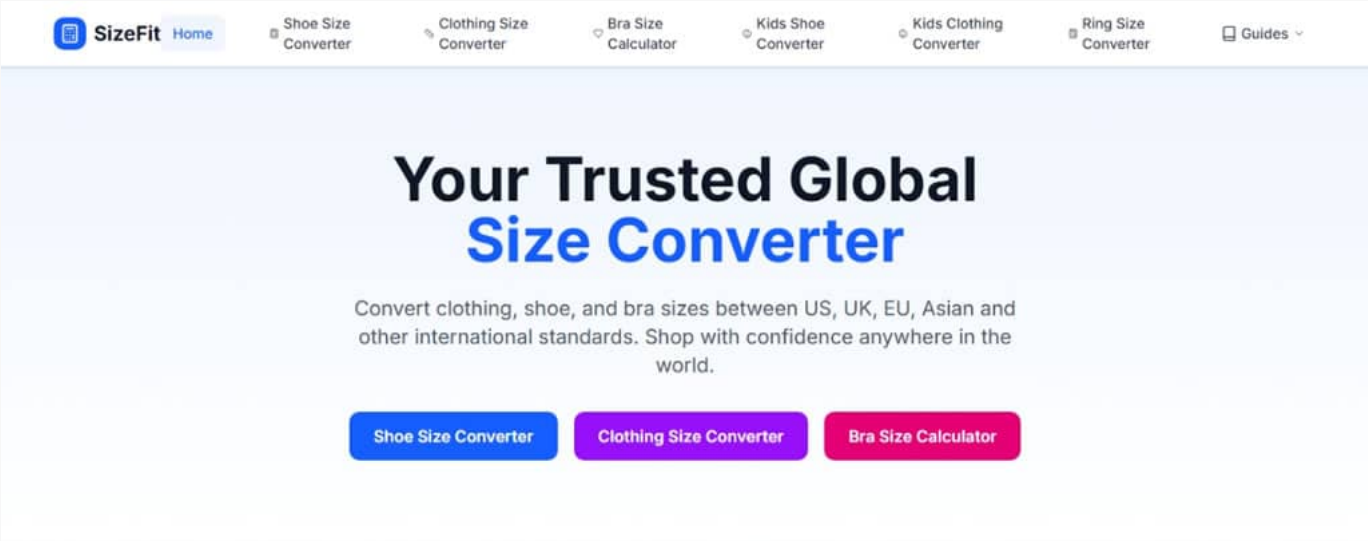

無論是網購還是出國血拼，最怕的就是「尺寸不合」！買鞋、挑衣服、選內衣、幫孩子買童裝、甚至挑選戒指，都常常因為尺寸換算不同而搞得頭昏腦脹，不是穿不下，就是退貨麻煩又傷神。現在有了 SizeFit 全球尺寸轉換器，這些煩惱通通可以說掰掰！它支援美國（US）、英國（UK）、歐盟（EU）、日本（JP）、公分（CM）等各國常見尺寸，透過官方標準與真實用戶回饋數據，幫你精準換算，讓你不管在哪個網站、哪個國家購物，都能輕鬆挑對尺碼、安心下單不踩雷！不只是鞋碼尺寸轉換器，SizeFit 同時具備：

閱讀全文

Microsoft Rewards 點數全自動狂賺法，一鍵設定、天天進帳！

2025/07/10 網頁瀏覽

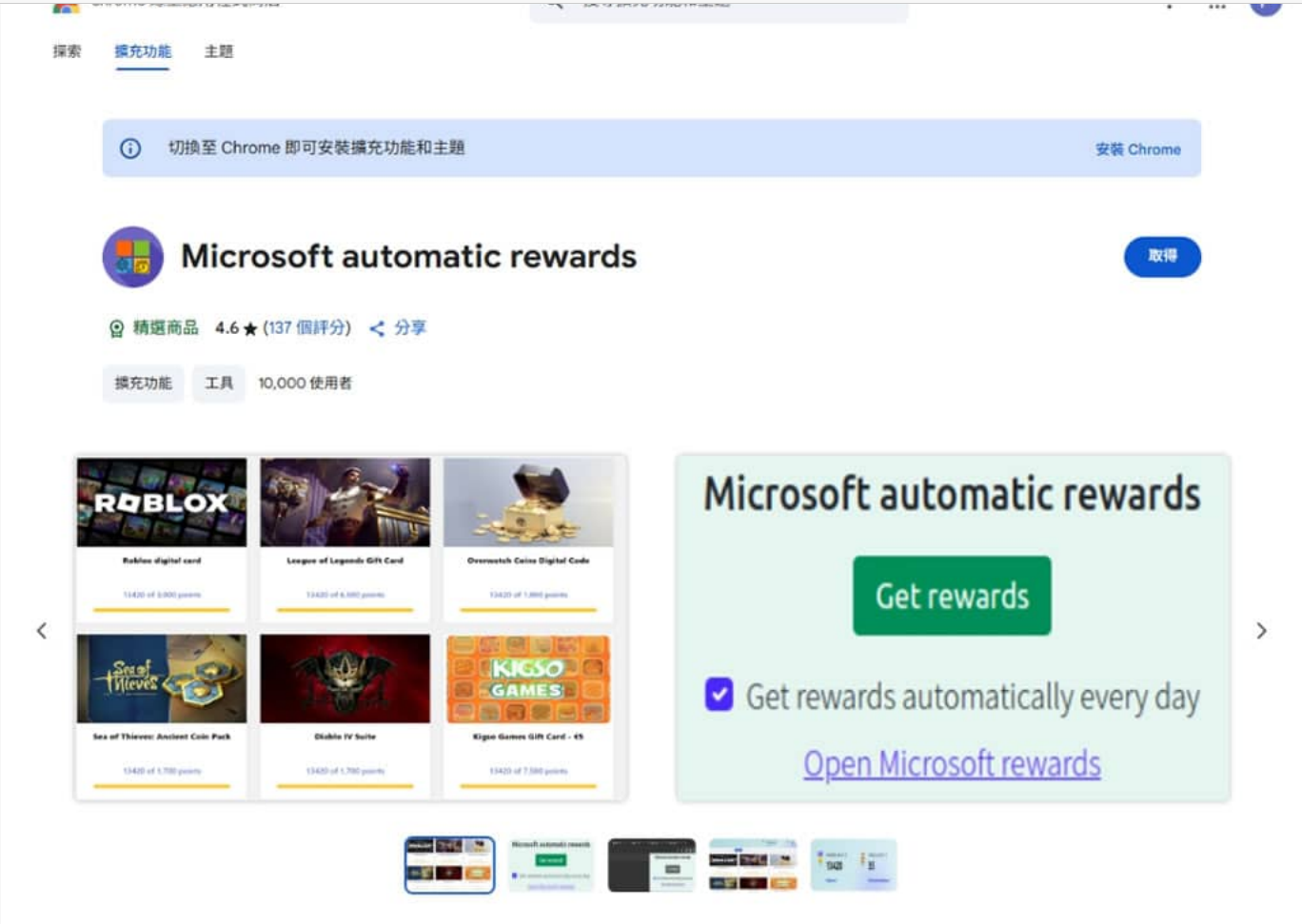

在所有賺取點數的方法中，透過 Bing 搜尋被視為最簡單、最有效率的途徑。現在，你可以搭配一款免費且開源的瀏覽器擴充工具——Microsoft Automatic Rewards，自動完成每日 Bing 搜尋任務，輕鬆賺取每日上限的 30 點積分，真正實現零操作點數自動累積！

閱讀全文

Mouse Tooltip Translator：滑鼠懸停即時翻譯，支援 PDF、OCR、TTS 與 YouTube 雙字幕

2025/07/09 翻譯辨識

Mouse Tooltip Translator 提供了多項進階功能，包括 YouTube 影片的雙字幕支援、內建 PDF 檢視器搭配工具提示翻譯，以及文字轉語音 (TTS) 功能來協助語言發音學習。PDF 翻譯功能特別值得一提，它使用 PDF.js 作為內建的 PDF 閱讀器，支援線上和本地 PDF 檔案的即時翻譯，讓你在閱讀外語論文或文件時能夠一邊閱讀一邊翻譯。此外，內建的 OCR（光學字元辨識）功能可以辨識圖片中的文字，使用者只需按下 Shift 鍵即可啟用 OCR 功能，特別適合翻譯漫畫、網路漫畫 (webtoon) 或任何圖片中的文字內容。

閱讀全文

Pixzens 截圖美化工具：一鍵打造專業級視覺效果的瀏覽器擴充功能

2025/07/08 影像繪圖

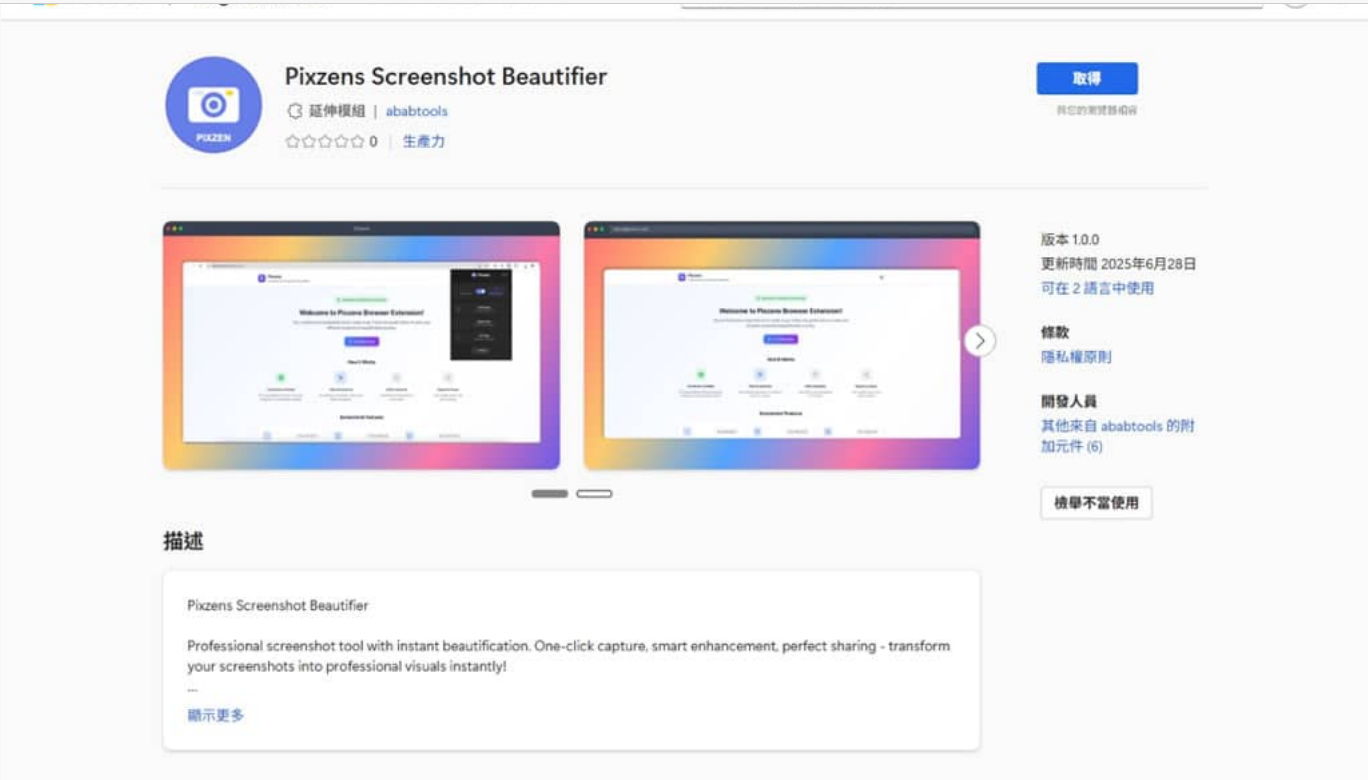

Pixzens 的核心不僅有截圖工具，當截圖完成後，還會自動開啟內建的編輯器，提供多種專業效果選項，包括自動添加漸變背景、視窗框架、陰影效果等視覺元素。用戶可以選擇不同的視窗框架風格，如 macOS、Windows 或瀏覽器主題，並且能夠自由調整背景色彩、陰影強度、圓角效果以及透明度等細節參數。此外，工具還配備了完整的標註功能，包括畫筆、螢光筆、文字標註、箭頭指示以及各種幾何圖形，讓用戶能夠在截圖上直接進行說明與標記。這種無縫整合的工作流程，大大減少了在多個工具之間切換的繁瑣步驟，提升了整體工作效率。

閱讀全文

用衛星影像寫下你的名字！NASA「Your Name in Landsat」讓地球地貌為你作畫

2025/07/07 影像繪圖

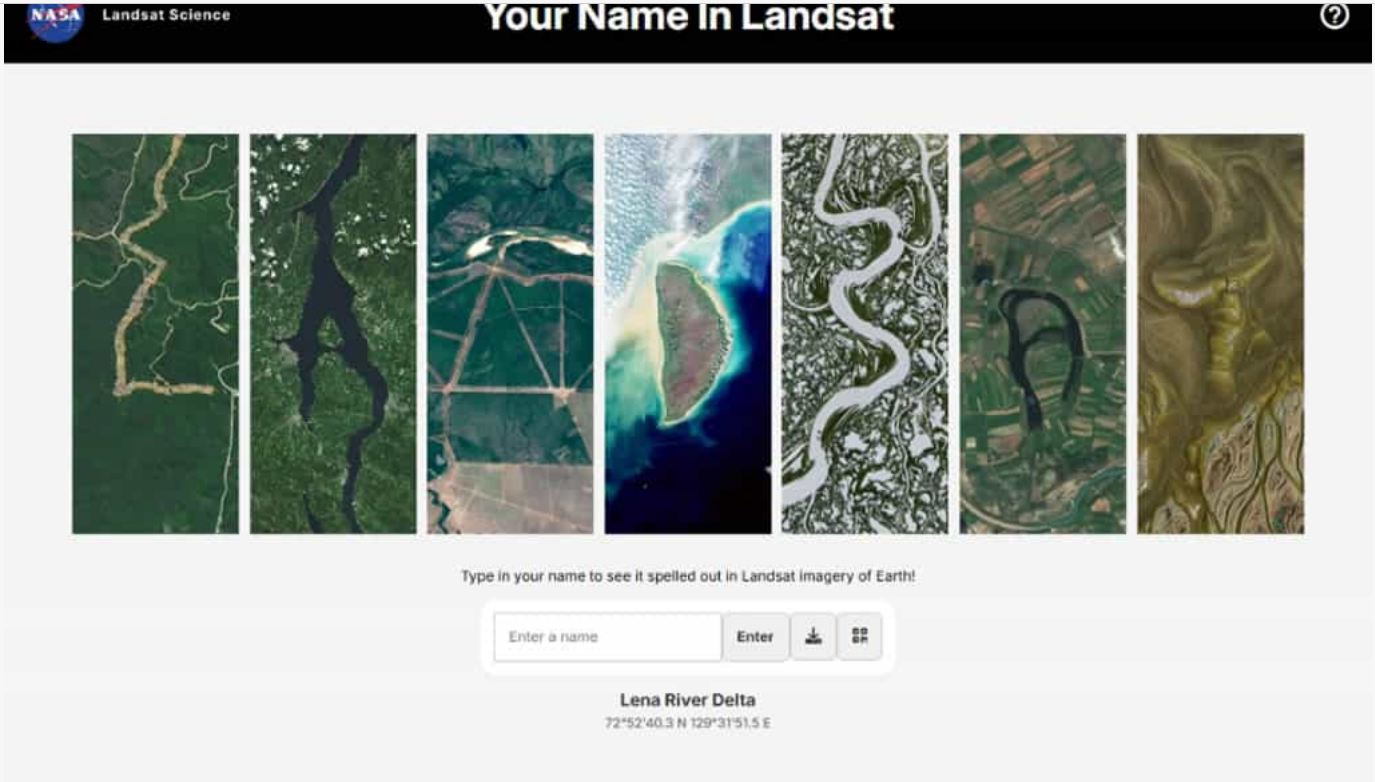

NASA（美國國家航空暨太空總署）與 USGS（美國地質調查局）推出了「Your Name in Landsat」互動工具，讓每個人都能用獨特的方式與地球連結。這個創新的線上工具運用了 Landsat 系列地球觀測衛星累積超過 50 年的豐富影像資料庫，當使用者在網站上輸入姓名後，系統會自動搜尋並選出各種獨特的地貌特徵，巧妙地將名字的每個字母以壯觀的地球景觀呈現，包括河流彎曲、山脈輪廓、海岸線形狀等自然地貌。這些衛星影像來自於 NASA Earth Observatory、NASA Worldview、USGS EarthExplorer 等平台，構成了超過 50 年的廣泛記錄。

閱讀全文

WatermarkZero：AI 智慧浮水印移除免費工具，讓圖片完美復原如初

2025/07/04 影像繪圖

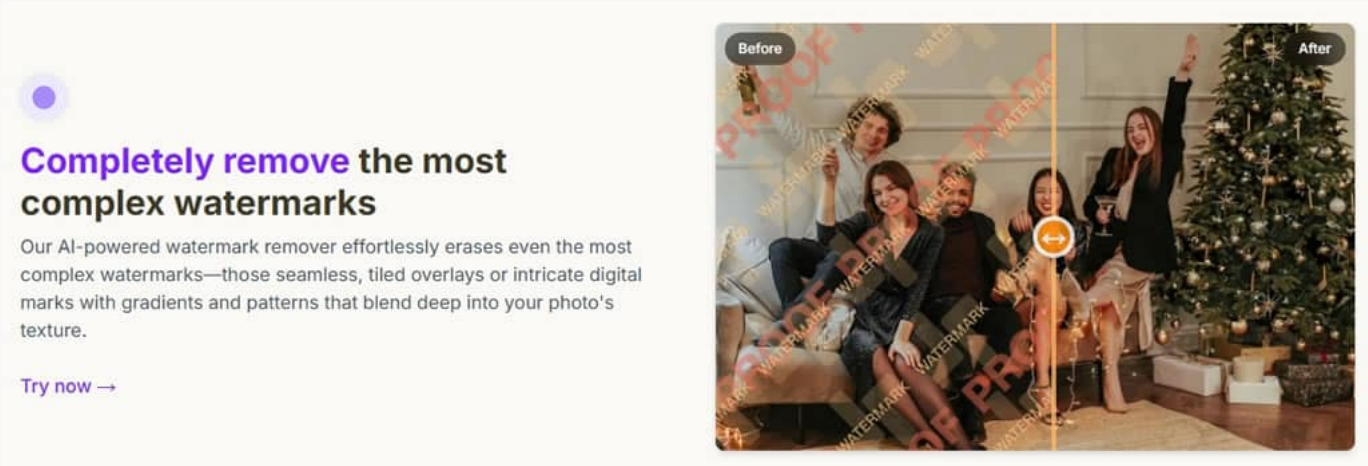

WatermarkZero 的核心優勢在於其強大的 AI 辨識與修復能力，能夠處理市面上所有類型的浮水印挑戰。從簡單的文字浮水印到複雜的圖案水印，從不透明的商標標誌到幾乎隱形的半透明覆蓋層，這款工具都能完美處理而不留任何痕跡。其採用的真正智慧修復技術 (True Inpainting Technology) 不僅僅是單純的浮水印移除，更重要的是能夠智慧分析周圍像素的紋理、色彩和光線脈絡，進而重建浮水印背後的像素內容，讓修復後的圖片呈現極為自然的效果。

閱讀全文

ttsMP3：免費 AI 文字轉語音線上工具，輕鬆製作 MP3 語音檔

2025/07/03 影音視聽

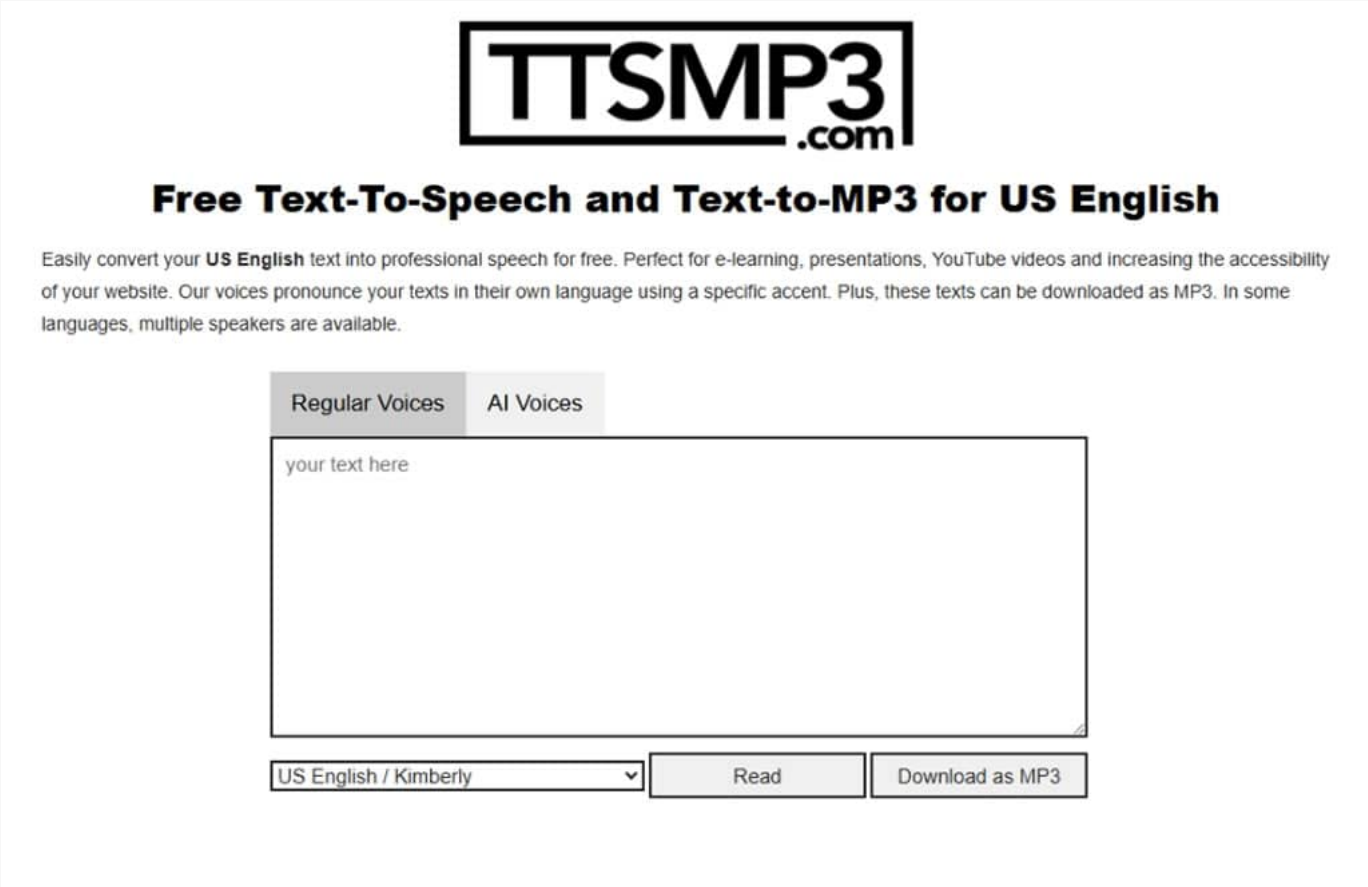

在 Regular Voices 模式中，使用者需要手動選擇語言和聲音，對於中文內容，目前僅有單一選項。而 AI Voices 模式則採用更先進的自動識別技術，AI 系統會自動語言及內容偵測，包括標點符號如驚嘆號或破折號，以確定語音合成時的適當語調變化。這種處理方式讓語音輸出更加生動自然。

閱讀全文

LINE 免費字型「芫荽」上線！支援台語客語，手機與電腦安裝教學一次看

2025/07/02 社群與通訊

若你是手機用戶，請先確認 LINE 已更新至 15.0.0 或以上版本。進入 LINE 主頁後，點選右上角齒輪「設定」圖示 → 找到「字型」選項 → 選擇「芫荽」並點選「套用」，即可完成安裝與套用，不需額外下載字型檔案。整個過程僅需數秒，立即讓對話文字煥然一新。

閱讀全文

下一頁 >

搜尋

訂閱

版權聲明

- 非經授權之網站，請勿全文轉載且須註明出處
- ©2025 CHTOUCH.COM《關鍵應用》版權所有

連絡站長